











LEGENDE DU PROJET

	ENDUIT DE SURFACE TRICOUCHE BASALTIQUE
	ACCOTEMENT / NOUE D'INFILTRATION MELANGE TERRE PIERRE
	ESPACES VERTS VEGETALISES
	ARBRE TIGE (ERABLE, ALISIER, SORBIER...)
	MUR ENROCHEMENT GRANITIQUE
	MURET DE SOUTÈNEMENT EN BLOCS A BANCHER
	ACCES DES LOTS




EAUX PLUVIALES

	COLLECTEUR / BRANCHEMENT EP
	DRAIN PEHD SN8 ø200
	TÊTE D'AQUEDUC DE SECURITE



EAU POTABLE

	CHAMBRE A VANNES
	REGARD COMPTEUR
	POTEAU INCENDIE
	VENTOUSE
	ROBINET VANNE
	ROBINET DE PRISE EN CHARGE
	CONDUITE / BRANCHEMENT AEP



RESEAU DE TELECOMMUNICATIONS

	REGARD INTERFACE 30 x 30
	CHAMBRE DE TIRAGE L2T
	CHEMINEMENT FRANCE TELECOM

RESEAU ELECTRIQUE

	COFFRET
	CHEMINEMENT ELECTRIQUE

RESEAU ECLAIRAGE EXTERIEUR

	CANDELABRE
	CHEMINEMENT ECLAIRAGE EXTERIEUR